

자격증 발급 가이드



사회복지사

보건복지부 장관 발급
국가자격증



준비 서류

- 사회복지사 자격증 발급 신청서 1부
- 6개월 이내에 촬영한 탈모상반신 반명함판(3X4센티미터) 사진 2매
- 최종학력 증명서
- 국가평생교육진흥원 성적증명서
- 사회복지현장실습확인서(원본)



자격 취득 절차



14과목
42학점 이수



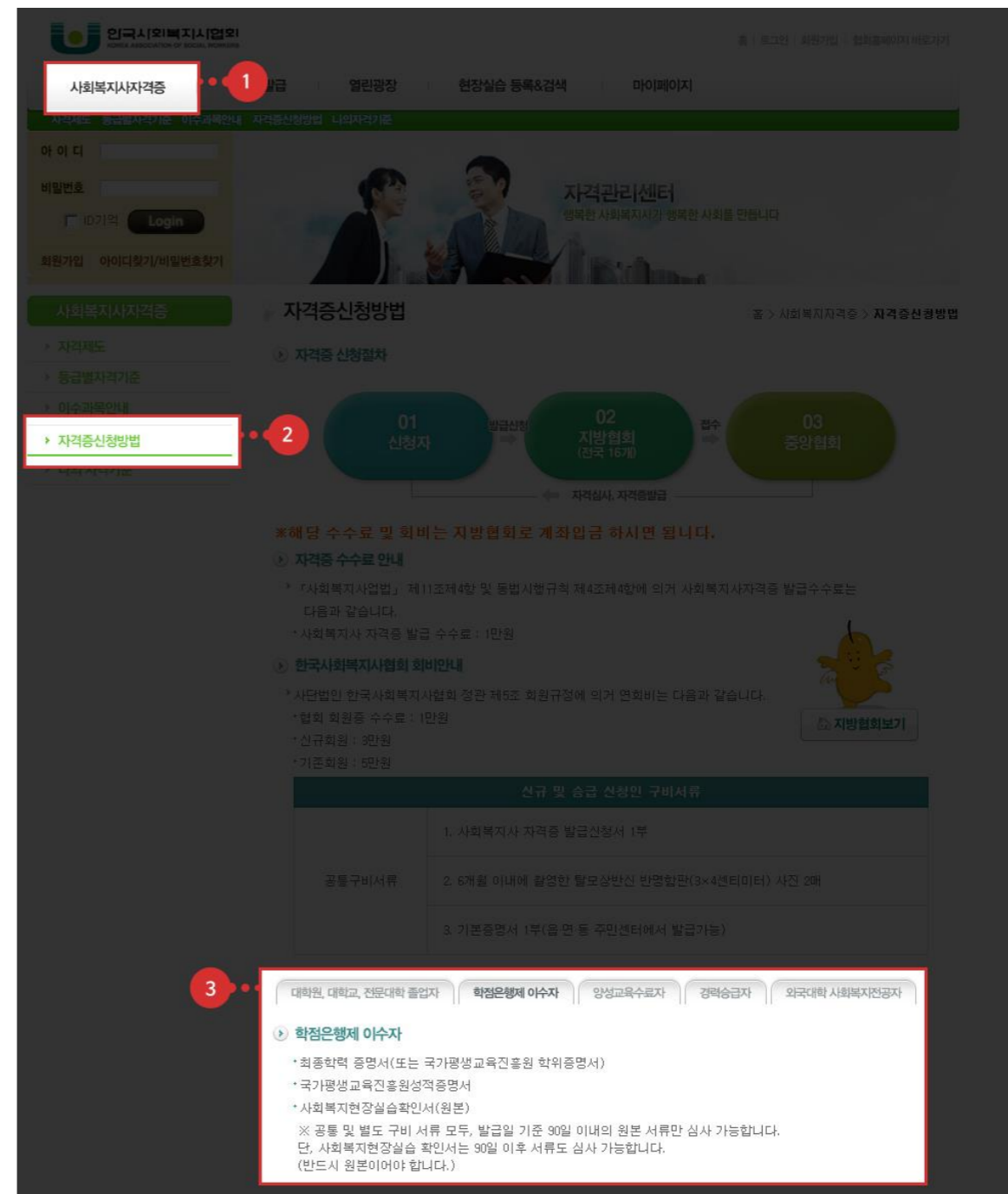
학습자등록 및
학점인정신청



자격증 수령
(방문/등기우편)



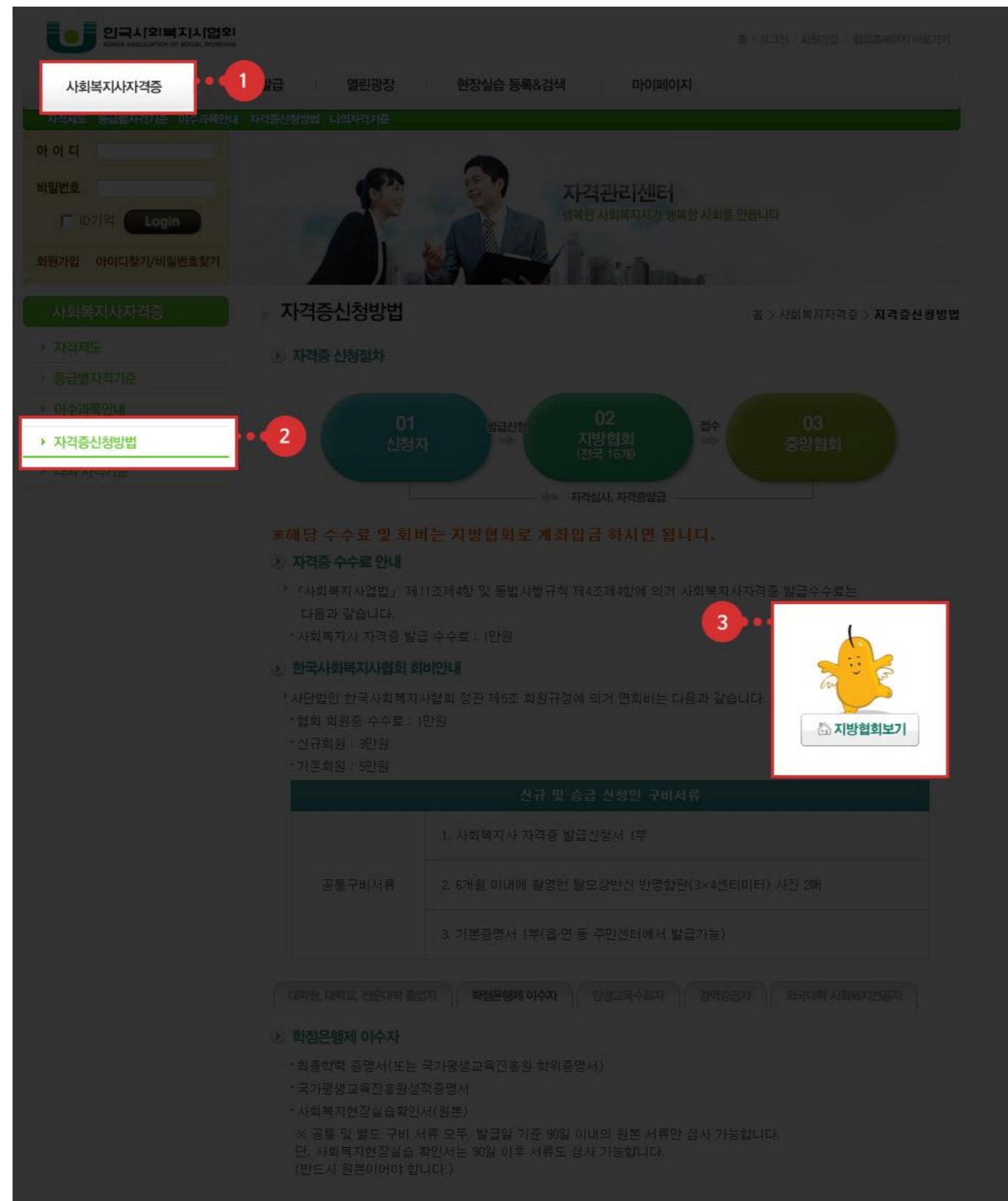
사회복지협회
자격증 신청



- 1
- 2
- 3

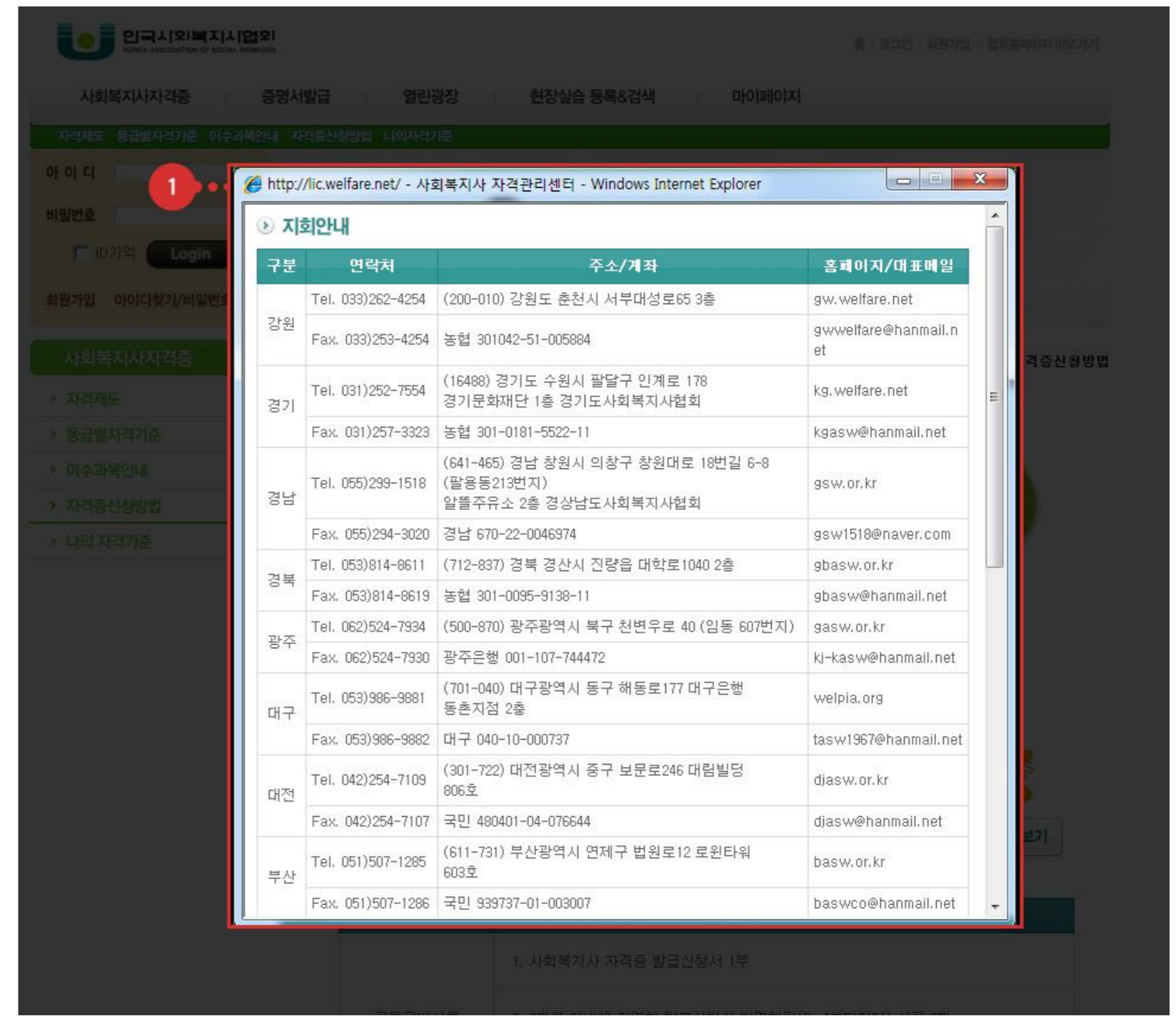
- 1 사회복지사자격증 > 자격증신청방법 > 페이지 하단 구비서류 확인(해당되는 항목 확인!)
- 2 기본증명서 - 읍, 면, 동 주민센터에서 발급 가능
- 3 졸업증명서 - 대학 졸업증명서 또는 국가평생교육진흥원 학위증명서 (대학졸업증명서는 각 대학에서 발급 가능, 국가평생교육진흥원 학위증명서는 학점은행 홈페이지에서 발급가능)
- 4 실습서류 - 사회복지현장실습 확인서(원본)
- 5 기타 - 6개월 이내에 촬영한 탈모상반신 반명함판 사진 2매

STEP 5-1. 사회복지사 자격증 발급 서류 발송 - 지방협회 확인



- 1 사회복지사 자격증 > 자격증 신청방법 클릭
- 2 지방협회보기 클릭

STEP 5-2. 사회복지사 자격증 발급 서류 발송 - 등기우편 발송



- 1 해당하는 지방 협회 확인
- 2 자격증 발급 서류 등기우편 발송
- 3 해당 협회 계좌로 수수료 납부 - 1만원

※ 서류 제출 약 15일 후, 사회복지사 2급 자격증을 등기로 받으실 수 있습니다