

# 학점인정신청 매뉴얼

## 학점인정신청이란?



학점은행에서 **학점으로 인정되는 교육과정 및 자격 등을 인정받기 위한 신청 절차**입니다.

최종성적이 완료된 **학습과목, 자격증, 독학사 합격과목** 등을  
매년 **1월, 4월, 7월, 10월** 접수신청 하실 수 있습니다.

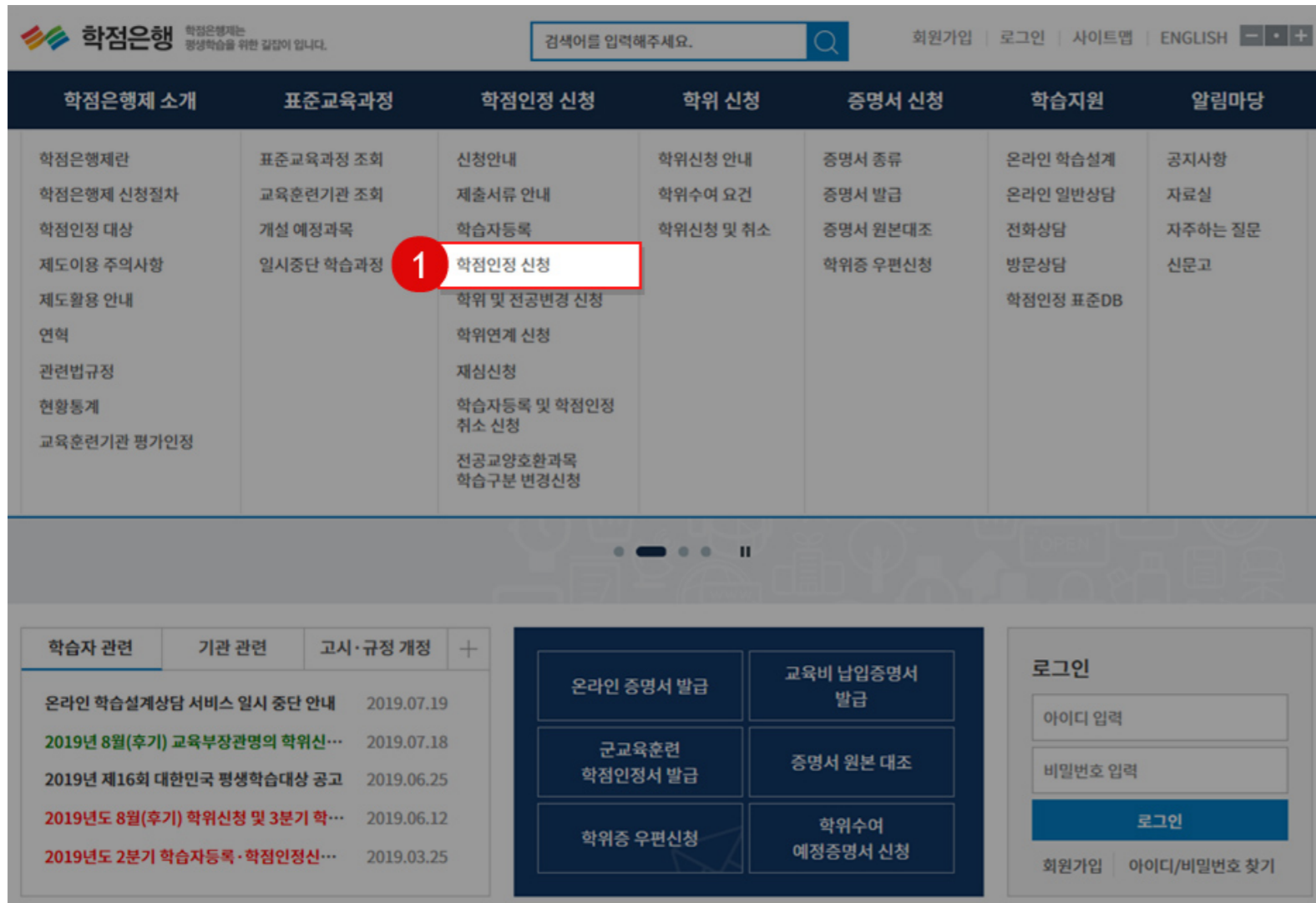


학점은행 홈페이지 접속(<https://www.cb.or.kr>)

- 1 홈페이지 가입이 되어 있는 경우 - 신청페이지 이동홈
- 2 페이지 가입이 안되어 있는 경우 - 회원가입 진행
- 3 학점은행 제도에 대한 이해 - 동영상 바로가기



- 1 홈페이지 로그인 - 가입이 안되어 있을 경우 회원가입



1 학점인정 신청 항목 내 [학점인정 신청] 클릭

<h3>학점원 소개</h3> <p>신청내용 설명 및 필요서류 안내</p>	<h4>평가인정 학습과정</h4> <p>교육부로부터 평가인정 승인 받은 교육훈련기관(대학부설평생(사회)교육원, 직업전문학교, 학원, 각종 평생교육시설 등)에서 개설한 학습과목을 의미</p>	<h4>학점인정 대상학교(전적대학)</h4> <p>「학점인정 등에 관한 법률 시행령」으로 정하는 학교 또는 평생교육시설에서 제적 혹은 졸업한 학점을 인정 (전문대학(제적 및 졸업) 및 4년제 대학교(제적)에서 이수한 학점)</p>	<h4>학점인정 대상학교(전적대학)</h4> <p>대학(대학교, 전문대학 및 사이버대학 포함) 등에서 대학 입학자격이 있는 일반인에게 해당 학교의 수업을 이수하게 하는 제도로, 각 학교의 학칙에 의거하여 운영</p>
	<h4>자격</h4> <p>교육부 장관의 승인을 받아 국가평생교육진흥원장이 고시한 자격 ※ 자격 학점인정 기준은 매년 고시되므로 당해 기준 반드시 확인</p>	<h4>독학학위제</h4> <p>「독학에 의한 학위취득에 관한 법률」에 의거하여 국가에서 실시하는 독학학위제 과정별 시험에 합격하였거나, 면제교육과정으로 이수한 과목</p>	<h4>국가무형문화재</h4> <p>문화재청장이 지정한 국가무형문화재(사·도·지정 문화재 제외) 보유자 및 그 문화재의 전수교육에 대한 경험을 학점 인정함</p>

평가인정학습과목	성적증명서 필요 없음 : 온라인 원격기관 (배움사이버) or 오프라인 평생교육원에서 수강한 과목 선택 후 신청
학점인정대상학교	성적증명서 필요 : 전적대에서 이수한 과목을 과목별 입력 및 검색등록 후 신청서와 성적증명서를 우편으로 발송
시간제등록	성적증명서 필요 : 사이버대학 or 오프라인 교육원의 시간제과목은 과목별 입력 후 신청서와 성적증명서를 우편으로 발송
자격	자격증에 따라 자격취득확인서 제출 필요 : Q-NET, 대한상공회의소 등 학점인정 가능한 자격증을 입력 후 신청
독학학위제	성적증명서 필요 없음 : 독학학위제 시험합격 조회 시 단계별 합격과목 확인가능 합격과목 선택 후 신청
국가무형문화재	문화재청장이 지정한 보유자 및 전수생 종목에 따른 학점인정 가능 (보유자,전수교육조교,이수자 : 서류 없음)

## STEP 5 [학점인정 신청] 클릭

국가평생교육진흥원 학점은행

학점은행제 소개 | 표준교육과정 | 학점인정 신청 | 학위 신청 | 증명서 신청 | 학습지원 | 알림마당

### 학점인정 신청

신청안내 > | 제출서류 안내 > | 학습자등록 > | 학점인정 신청 > | 학위 및 전공변경 신청 > | 학위연계 신청 > | 재심신청 > | 학습자등록 및 학점인정 취소 신청 > | 전공교양호환과목 학습구분 변경신청 >

#### 학점인정 신청

학점은행제에서 학교에서의 수업 이수 외의 다양한 학습경험을 학점으로 인정하고 있습니다. 인정되는 학점의 종류는 아래와 같습니다.

<b>평가인정 학습과정 &gt;</b> 교육부로부터 평가인정 승인 받은 교육훈련기관(대학부설평생(사회)교육원, 직업전문학교, 학원, 각종 평생교육시설 등)에서 개설한 학습과목의 의미	<b>학점인정 대상학교(전적대학) &gt;</b> 「학점인정 등에 관한 법률 시행령」으로 정하는 학교 또는 평생교육시설에서 제적 혹은 졸업한 학점을 인정(전문대학(제적 및 졸업) 및 4년제 대학교(제적)에서 이수한 학점)	<b>시간제 등록 &gt;</b> 대학(대학교, 전문대학 및 사이버대학 포함) 등에서 대학 입학자격이 있는 일반인에게 해당 학교의 수업을 이수하게 하는 제도로, 각 학교의 학칙에 의거하여 운영
<b>자격 &gt;</b> 교육부 장관의 승인을 받아 국가평생교육진흥원장이 고시한 자격 ※자격 학점인정 기준은 매년 고시되므로 단기간마다 변경될 수 있음	<b>독학학위제 &gt;</b> 「독학에 의한 학위취득에 관한 법률」에 의거하여 국가에서 실시하는 독학학위제 과정별 시험에 합격하였거나, 교육과정 이수한 학점 인정	<b>국가무형문화재 &gt;</b> 문화재청장이 지정한 국가무형문화재(시·도지정 문화재 제외) 보유자 및 그 문하생의 전수교육에 대한 경험을 학점으로 인정

1 이수제한학점 및 중복과목 인정 기준은 [학점인정 주의사항]에서 확인 하시기 바랍니다. [이수제한 학점 안내 >](#) [중복과목 인정기준 >](#)

1 **학점인정 신청**

1 페이지 하단으로 내리고 [학점인정 신청] 클릭

## STEP 6 [온라인 신청 안내] 동의

국가평생교육진흥원 학점은행

학점은행제 소개 | 표준교육과정 | 학점인정 신청 | 학위 신청 | 증명서 신청 | 학습지원 | 알림마당

### 온라인 학점인정 신청

온라인 신청 안내 > | 학습자 등록 >

#### 온라인 신청안내

##### 학점은행제란

학점은행제는 「학점인정 등에 관한 법률」에 의거하여 학교에서 뿐만 아니라 학교 밖에서 이루어지는 다양한 형태의 학습 및 자격을 학점으로 인정받고, 학점이 누적되어 일정 기준을 충족하면 학위취득이 가능한 제도입니다. 일반적으로 학점은행제는 다음의 과정으로 진행할 수 있습니다.

학점은행제는 일반 대학과 다르게 입학제가 아닌, 「등록·신청제」로 운영되는 제도입니다. 따라서 이수한 학점에 대한 등록·학점인정 및 최종 학위취득을 위한 모든 행정절차는 학습자가 정해진 기간에 직접 등록·신청 절차를 진행하여야 합니다.

- 학습자등록에서 학위수여까지 안내
- 2019년도 학점은행제 신청·접수 계획
- 학점은행제 이용 시 주의사항 안내

※ 위의 자료를 보기 위해서는 Adobe Reader가 설치 되어야 합니다. [다운로드 >](#)

##### 신청절차

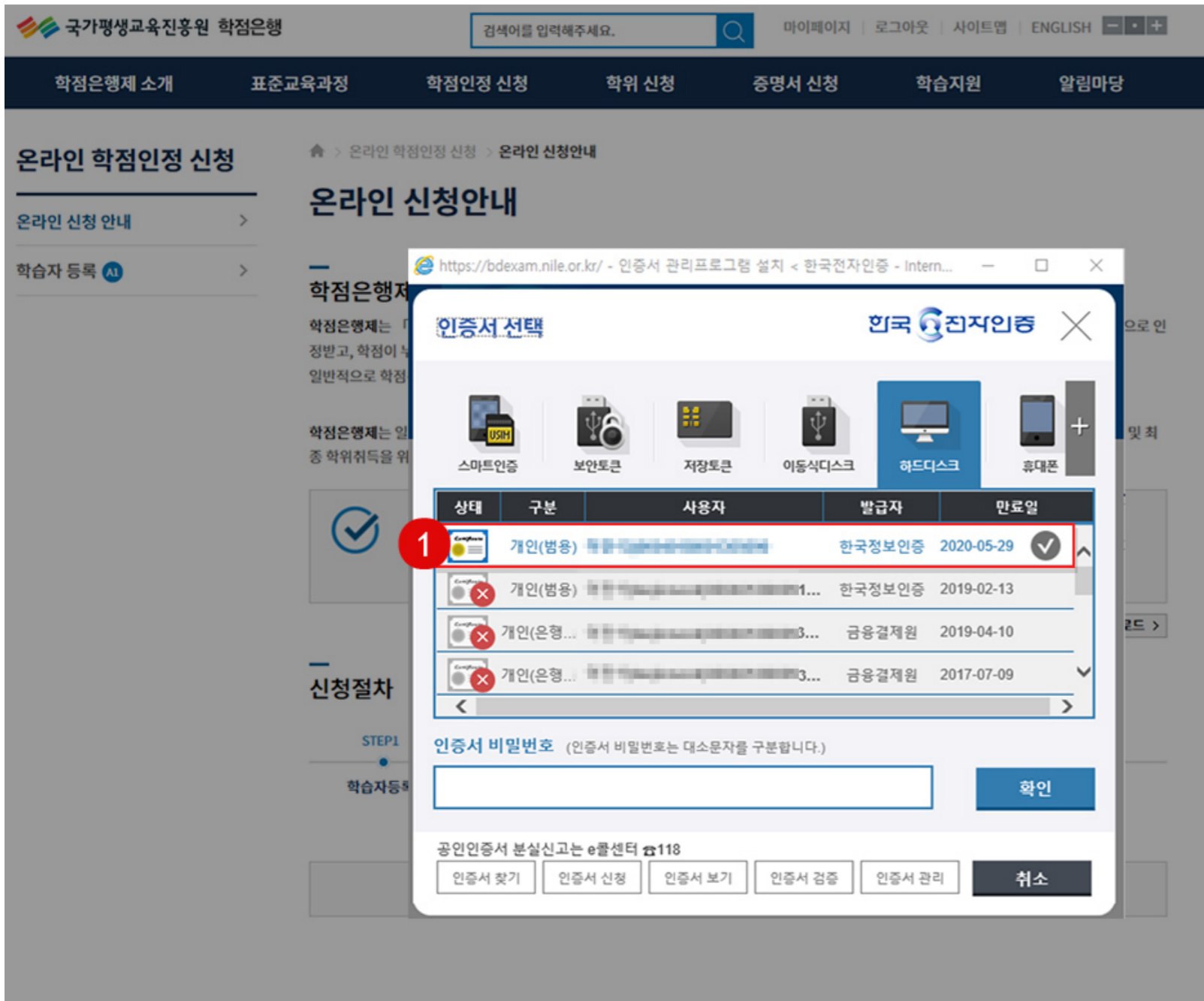
STEP1 학습자등록 | STEP2 인터넷증명서 첨부 | STEP3 학점인정 신청 | STEP4 결제하기 | STEP5 신청서 출력 및 증명서류 제출 (해당자에 한함) | STEP6 학위신청

온라인 학점인정 신청 안내 내용을 충분히 이해하였습니다.

1 **확인**

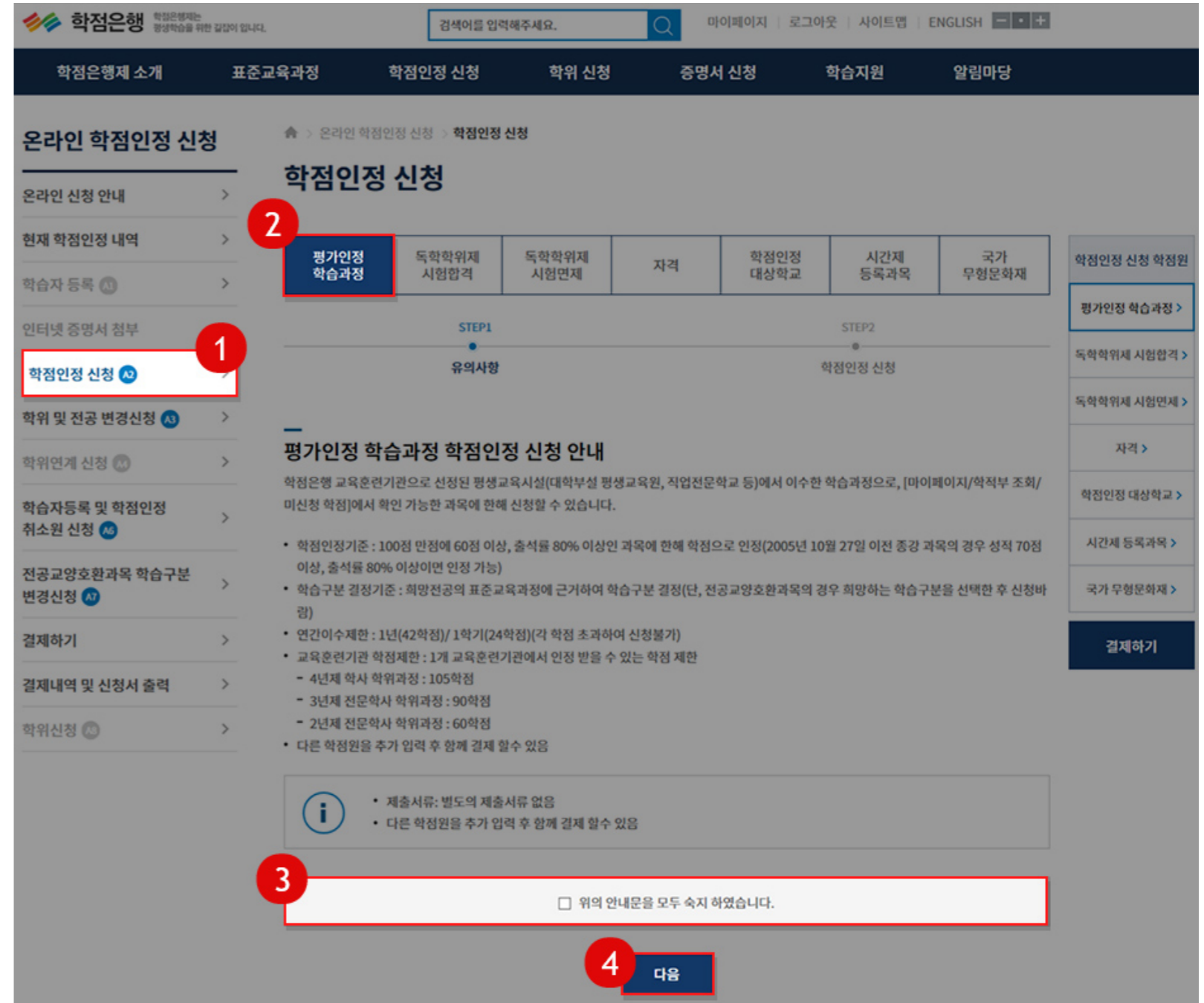
1 페이지 하단 [온라인 신청 안내] 동의 체크 후 [확인] 클릭

## STEP 7 인증하기



1 인증서 선택 및 비밀번호 입력 후 [확인] 클릭

## STEP 8 학점인정 신청 순서대로 선택



1 2 3 4 순서대로 선택 및 체크 후 [다음] 클릭

## STEP 9 학점인정 신청과목 선택

국가평생교육진흥원 학점은행

학점은행제 소개 | 표준교육과정 | 학점인정 신청 | 학위 신청 | 증명서 신청 | 학습지원 | 알림마당

온라인 학점인정 신청 > 온라인 학점인정 신청 > 학점인정 신청

학점인정 신청

평가인정 학습과정 | 독학학위제 시험합격 | 독학학위제 시험면제 | 자격 | 학점인정 대상학교 | 시간제 등록과목 | 국가 무형문화재

STEP1 유의사항 | STEP2 학점인정 신청

미신청 학습과정

학습구분	학습과정명	학점	출석	성적	이수년월일	교육훈련기관
<input type="checkbox"/>	전공선택	교육심리학	3		2018-08-18 ~ 2018-11-30	평생교육원
<input type="checkbox"/>	전공선택	인간관계론	3		2018-02-10 ~ 2018-05-25	평생교육원
<input type="checkbox"/>	전공선택	대인관계의 심리학	3		2018-08-18 ~ 2018-11-30	평생교육원
학점 소개		27				

학점인정 신청

1 2 학점인정 신청과목을 선택 및 체크 후 [학점인정 신청] 클릭

## STEP 10 최종 학점인정 신청과목 체크 후 [결제하기] 클릭

국가평생교육진흥원 학점은행

학점은행제 소개 | 표준교육과정 | 학점인정 신청 | 학위 신청 | 증명서 신청 | 학습지원 | 알림마당

온라인 학점인정 신청 > 온라인 학점인정 신청 > 학점인정 신청

학점인정 신청

평가인정 학습과정 | 독학학위제 시험합격 | 독학학위제 시험면제 | 자격 | 학점인정 대상학교 | 시간제 등록과목 | 국가 무형문화재

STEP1 유의사항 | STEP2 학점인정 신청

미신청 학습과정

학점인정 신청 학점원

평가인정 학습과정 >

독학학위제 시험합격 >

독학학위제 시험면제 >

자격 >

학점인정 대상학교 >

시간제 등록과목 >

국가 무형문화재 >

결제하기

1 2

1 2 최종 학점인정 신청과목을 선택 및 체크 후 [결제하기] 클릭

## STEP 11 학점 취득원 항목 신청내역 확인

국가평생교육진흥원 학점은행

검색어를 입력해주세요.

마이페이지 | 로그아웃 | 사이트맵 | ENGLISH

학점은행제 소개 | 표준교육과정 | 학점인정 신청 | 학위 신청 | 증명서 신청 | 학습지원 | 알림마당

온라인 학점인정 신청 > 온라인 학점인정 신청 > 결제하기

### 결제하기

학점 취득원	전공필수	전공선택	교양	일반선택	심의	계
<b>평가인정 학습과정</b>	3.0	3.0	0.0	0.0	0	<b>6.0</b>
자격	0.0	0.0	0.0	0.0	0	0.0
독학학위제 시험합격	0.0	0.0	0.0	0.0	0	0.0
독학학위제 시험면제	0.0	0.0	0.0	0.0	0	0.0
학점인정대상학교	0.0	0.0	0.0	0.0	0	0.0
시간제 등록	0.0	0.0	0.0	0.0	0	0.0
국가무형문화재	0.0	0.0	0.0	0.0	0	0.0
총계	3.0	3.0	0.0	0.0	0	6.0

현재(2019-07-24) 총 학점: 6.0 학점

**2** 학점인정신청 결제

**1 2** 학점 취득원 항목 신청내역 확인 후 [학점인정신청 결제] 클릭

## STEP 12 최종 학점 취득원 항목 신청내역 확인

국가평생교육진흥원 학점은행

검색어를 입력해주세요.

마이페이지 | 로그아웃 | 사이트맵 | ENGLISH

학점은행제 소개 | 표준교육과정 | 학점인정 신청 | 학위 신청 | 증명서 신청 | 학습지원 | 알림마당

온라인 학점인정 신청 > 온라인 학점인정 신청 > 결제하기

### 결제하기

STEP1 신청학점 확인 | STEP2 학점인정신청 결제

평가인정 학습과정

학습구분	학습과정명	학점	출석	성적	이수년월일	교육훈련기관
전필	상담심리학	3			2018-02-10 ~ 2018-05-25	평생교육원
전선	교육심리학	3			2018-08-18 ~ 2018-11-30	평생교육원
학점 소개		6				

현재(2019-07-24) 신청된 총 학점: 6.0 학점

**1** 학점인정신청 결제

**1** 최종 학점 취득원 항목 신청내역 확인 후 [학점인정신청 결제] 클릭

**온라인 신청 사전 동의서**

- 제출서류 : 우편발송 안내페이지 참조
- 신청서류 제출기한까지 제출하지 않은 증빙서류는 무효로 처리됩니다. 반드시 서류 제출 기한을 엄수해 주시기 바랍니다.
- 온라인으로 입력한 내용이 사실과 상이하거나 서류미비 및 제출기간을 초과한 경우에는 학습자 등록 및 학점인정이 되지 않으며 모든 신청절차가 취소(수수료 환불) 됩니다. 환불 대상자는 문자로 환불조치에 대한 안내가 이루어집니다.
- **독학학위제 4단계 종합시험을 합격한 경우** 독학에 의한 학위수여가 이루어지므로 동일학점 중복인정을 통한 **학점은행제 학위취득은 불가**합니다.
- **보육교사 등의 자격증 발급 요건**은 학점은행제 학위취득 요건과 상이할 수 있으므로 반드시 해당 **발급처에 확인**하시기 바랍니다.

**1**  위의 '사전동의서'에 모두 동의합니다.

**2** **확인** **취소**

**3** **U+ 전자결제** 결제수단 선택

- 신용카드
- 실시간계좌이체
- 가상계좌 (무통장입금)

- 1 2** 온라인 신청 사전 동의 체크 및 [확인] 클릭
- 3** 결제수단 선택하여 수수료 결제 진행 시 신청완료 됩니다.



# 학점인정신청완료

수고하셨습니다.

학점인정 신청 시 배움에서 이수한 평가인정과목은  
결제 후 별도의 제출서류가 없습니다.

감사합니다.